

  
 República da Guiné-Bissau  
 Comissão Nacional de Eleições  
 Departamento de Estatística e Informática  
 Eleições Legislativas de 2004

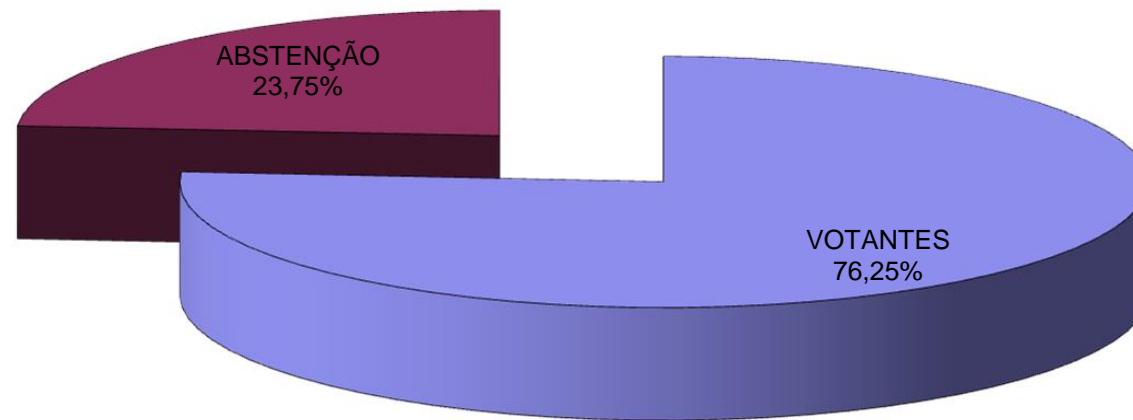
CE	INS	VOT.	BRA	NUL	PRO	PSGB	APU	MAN.	UNDP	PRS	PLAT.	PDS	UE	PUSD	RGB	MDG	PAIGC	FCG	UM	PUN
1	15 450	12 881	525	292	46	0	92	107	46	6 577	505	153	75	480	493	60	3 124	81	151	74
2	23 148	18 578	1 032	369	82	0	172	163	382	5 748	738	295	445	2 488	281	197	5 507	141	324	214
3	13 233	10 811	391	236	18	68	94	54	28	2 172	763	133	33	1 048	104	96	5 293	115	105	60
4	11 239	9 012	379	155	35	42	74	108	36	3 647	161	102	48	203	228	49	3 411	83	209	42
5	25 154	21 237	892	466	80	95	109	207	71	13 397	280	217	114	2 293	121	91	2 544	121	70	69
6	22 192	14 965	821	427	62	95	127	152	492	1 522	752	362	1 484	1 998	351	171	5 075	164	711	199
7	16 399	14 660	568	274	31	77	130	72	110	1 897	450	424	210	2 300	171	131	7 080	168	435	132
8	35 499	24 915	1 272	599	146	180	130	390	113	14 766	404	284	279	1 760	479	105	3 529	85	223	171
9	17 504	15 554	954	460	18	0	438	119	89	1 633	554	350	89	659	322	223	8 995	241	293	117
10	16 633	15 817	624	301	40	63	100	185	119	4 681	431	126	65	1 094	292	168	7 176	146	146	60
11	16 521	12 885	387	272	19	73	264	51	78	613	680	195	70	1 240	180	184	7 985	150	342	102
12	31 637	24 290	1 118	650	88	9	198	114	571	4 143	1 721	618	1 535	4 705	452	260	6 205	260	1 243	400
13	20 337	17 122	957	442	43	2	132	50	270	4 265	863	313	2 363	2 078	208	112	4 610	99	169	146
14	25 517	18 486	1 075	615	21	0	306	181	368	3 564	1 621	441	1 300	2 693	444	251	4 831	191	181	403
15	21 082	16 347	755	627	0	0	150	70	190	2 732	650	744	2 797	2 465	520	157	3 647	147	336	360
16	27 895	21 716	858	521	0	0	195	91	339	2 983	2 171	499	1 346	3 261	458	227	6 926	208	672	961
17	11 424	8 717	414	219	0	0	59	24	82	1 649	429	773	1 034	1 443	246	80	1 364	48	310	543
18	15 141	11 175	694	448	0	0	157	111	519	1 233	920	571	948	1 589	398	182	2 172	299	382	552
19	34 522	25 095	1 628	661	83	0	263	401	143	11 614	834	400	389	2 429	391	207	4 846	153	475	178
20	27 034	16 897	1 010	432	48	0	1 500	214	129	2 582	1 072	364	817	2 896	298	145	4 474	171	500	245
21	19 845	13 241	833	409	16	88	267	100	143	2 436	758	408	760	2 622	289	131	3 545	127	174	135
22																				
23																				
24	17 433	12 137	157	155	35	44	47	20	56	1 113	542	74	130	4 350	82	116	4 959	61	102	94
25	24 899	16 434	434	215	38	128	62	67	127	6 450	621	105	194	2 917	226	82	4 408	179	86	95
26	22 469	16 862	438	234	54	12	156	40	58	1 409	690	102	127	4 756	134	144	8 182	84	89	153
27	26 508	21 126	335	230	82	40	182	80	89	3 062	734	159	301	7 300	366	138	7 283	380	254	111
28	33 385	25 228	537	341	71	84	287	83	179	2 159	820	167	563	8 918	186	165	9 912	178	283	295
29	31 539	24 066	594	370	59	66	126	148	215	5 609	536	410	838	5 500	198	330	8 233	129	356	349
<b>TOTAL</b>	<b>603 639</b>	<b>460 254</b>	<b>19 682</b>	<b>10 420</b>	<b>1 215</b>	<b>1 166</b>	<b>5 817</b>	<b>3 402</b>	<b>5 042</b>	<b>113 656</b>	<b>20 700</b>	<b>8 789</b>	<b>18 354</b>	<b>75 485</b>	<b>7 918</b>	<b>4 202</b>	<b>145 316</b>	<b>4 209</b>	<b>8 621</b>	<b>6 260</b>



República da Guiné-Bissau  
Comissão Nacional de Eleições  
Departamento de Estatística e Informática  
Eleições Legislativas de 2004

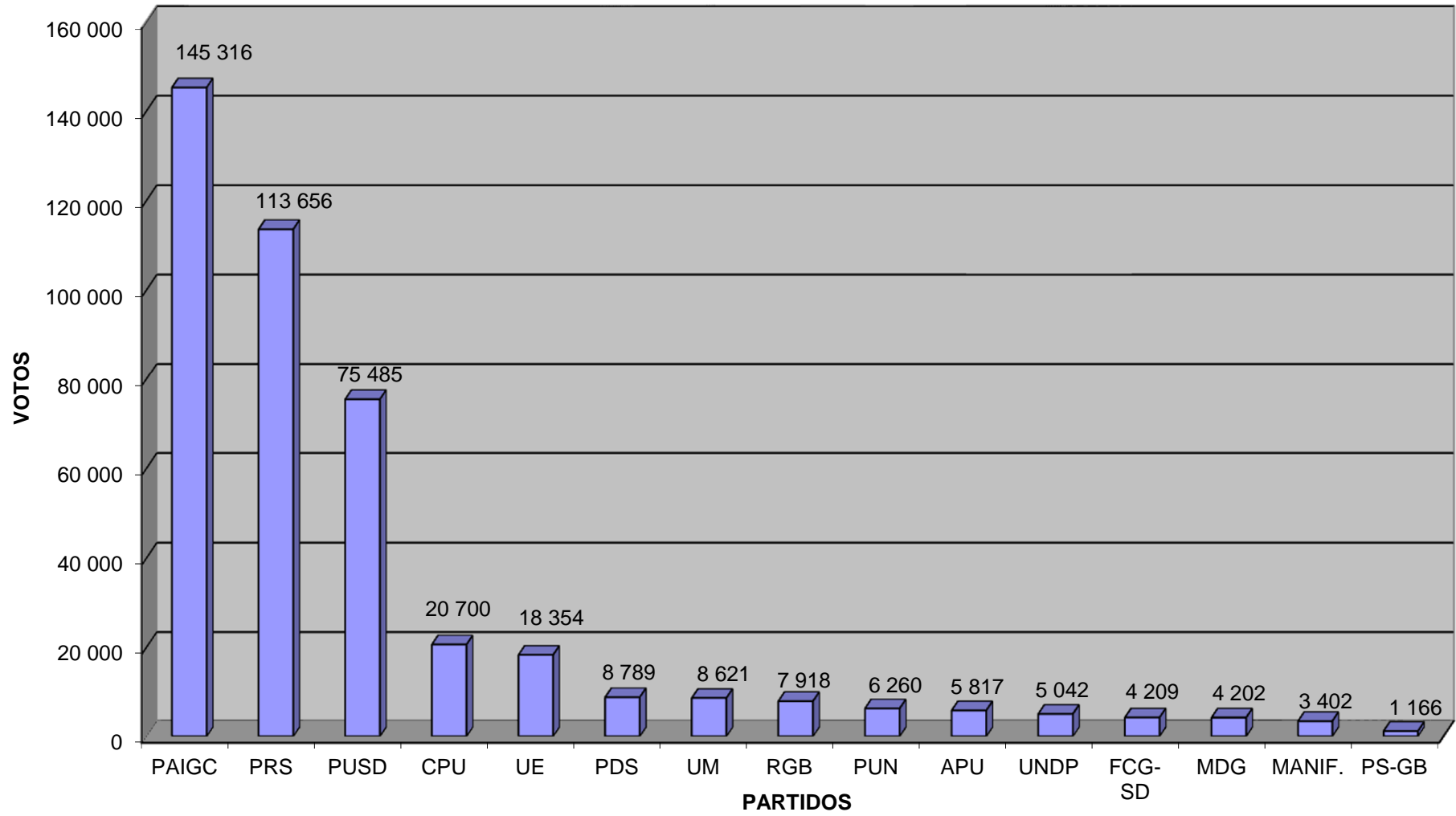
<b>PARTIDOS</b>	<b>SAB</b>	<b>TOMBALI</b>	<b>QUINARA</b>	<b>OIO</b>	<b>BIOMBO</b>	<b>BOL/BIJ</b>	<b>BAFATA</b>	<b>GABU</b>	<b>CACHEU</b>	<b>TOTAL</b>
<b>PS-GB</b>	374	0	110	447	63	73	11	0	88	1 166
<b>APU</b>	860	264	168	496	538	264	636	561	2 030	5 817
<b>MANIFESTO</b>	438	270	162	821	304	51	345	296	715	3 402
<b>UNDP</b>	724	428	64	786	208	78	1 209	1 130	415	5 042
<b>PRS</b>	19 802	12 325	5 819	31 582	6 314	613	11 972	8 597	16 632	113 656
<b>PLATAFORMA</b>	3 943	1 243	924	1 886	985	680	4 205	4 170	2 664	20 700
<b>PDS</b>	1 017	448	235	1 287	476	195	1 372	2 587	1 172	8 789
<b>UE</b>	2 153	520	81	2 087	154	70	5 198	6 125	1 966	18 354
<b>PUSD</b>	33 741	2 968	1 251	8 351	1 753	1 240	9 476	8 758	7 947	75 485
<b>RGB</b>	1 192	774	332	1 122	614	180	1 104	1 622	978	7 918
<b>MDG</b>	975	257	145	498	391	184	623	646	483	4 202
<b>PAIGC</b>	42 977	8 631	8 704	18 228	16 171	7 985	15 646	14 109	12 865	145 316
<b>FCG-SD</b>	1 011	222	198	538	387	150	550	702	451	4 209
<b>UM</b>	1 170	475	314	1 439	439	342	1 593	1 700	1 149	8 621
<b>PUN</b>	1 097	288	102	571	177	102	949	2 416	558	6 260
<b>BRANCOS</b>	2 495	1 557	770	3 553	1 578	387	3 150	2 721	3 471	19 682
<b>NULOS</b>	1 545	661	391	1 766	761	272	1 707	1 815	1 502	10 420
<b>PROTESTOS</b>	339	128	53	319	58	19	152	0	147	1 215
<b>VOTANTES</b>	115 853	31 459	19 823	75 777	31 371	12 885	59 898	57 955	55 233	460 254
<b>INSCRITOS</b>	156 233	38 598	24 472	99 244	34 137	16 521	77 491	75 542	81 401	603 639
<b>ABSTENÇÃO</b>	40 380	7 139	4 649	23 467	2 766	3 636	17 593	17 587	26 168	143 385

## ABSTENÇÃO

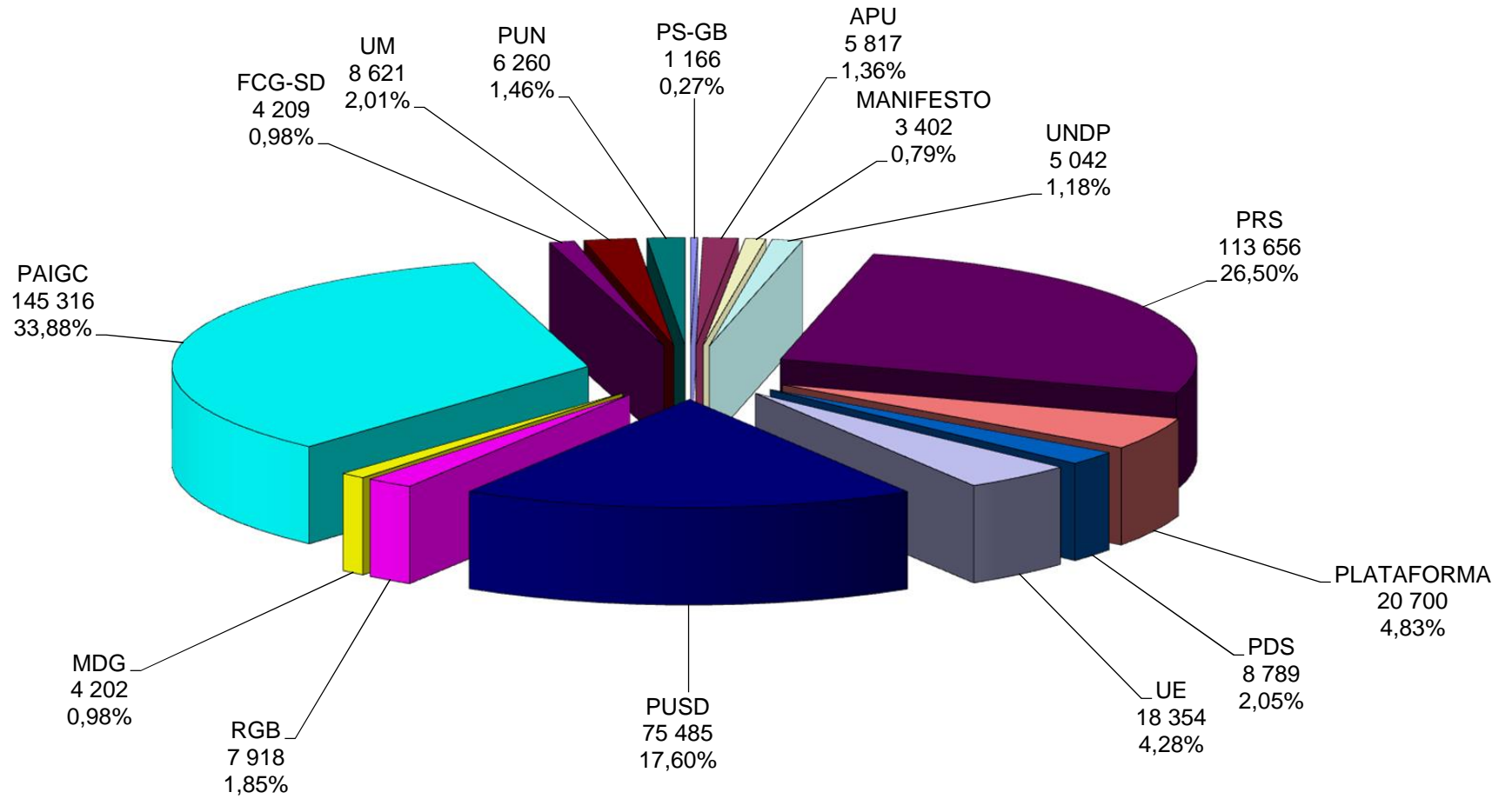


■ VOTANTES ■ ABSTENÇÃO

## VOTOS OBTIDOS

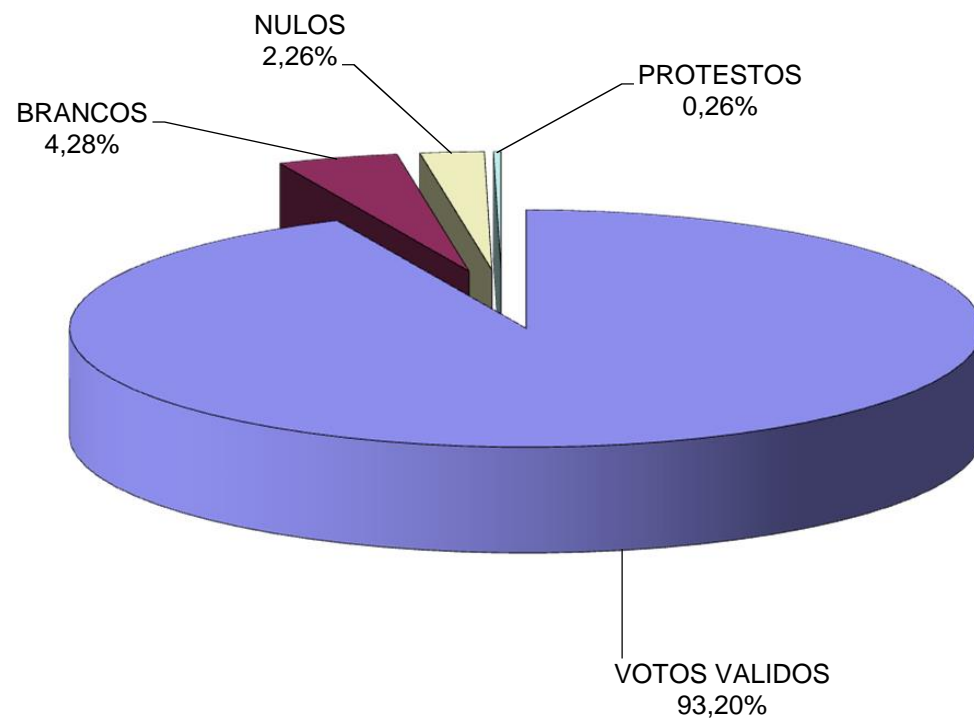


## VOTOS EXPRESSOS



■ PS-GB ■ APU □ MANIFESTO □ UNDP ■ PRS ■ PLATAFORMA ■ PDS □ UE ■ PUSC ■ RGB ■ MDG ■ PAIGC ■ FCG-SD ■ UM ■ PUN

## GRAFICO DE VOTANTES



  
 República da Guiné-Bissau  
 Comissão Nacional de Eleições  
 Departamento de Estatística e Informática  
 Eleições Legislativas de 2004

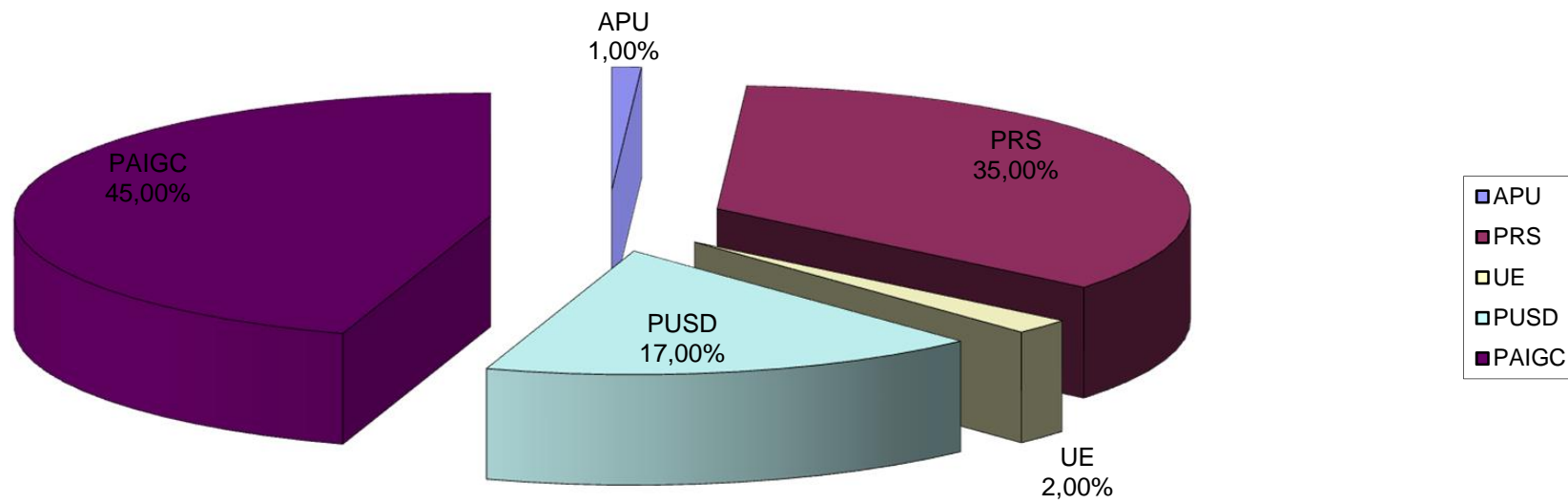
PARTIDOS	Votos Totais
PAIGC	145 316
PRS	113 656
PUSD	75 485
CPU	20 700
UE	18 354
PDS	8 789
UM	8 621
RGB	7 918
PUN	6 260
APU	5 817
UNDP	5 042
FCG-SD	4 209
MDG	4 202
MANIF.	3 402
PS-GB	1 166
<b>VOTOS VALIDOS</b>	<b>428 937</b>
<b>BRANCOS</b>	<b>19 682</b>
<b>NULOS</b>	<b>10 420</b>
<b>PROTESTOS</b>	<b>1 215</b>
<b>VOTANTES</b>	<b>460 254</b>
<b>INSCRITOS</b>	<b>603 639</b>
<b>ABSTENÇÃO EM (%)</b>	<b>24</b>

  
 República da Guiné-Bissau  
 Comissão Nacional de Eleições  
 Departamento de Estatística e Informática  
 Eleições Legislativas de 2004

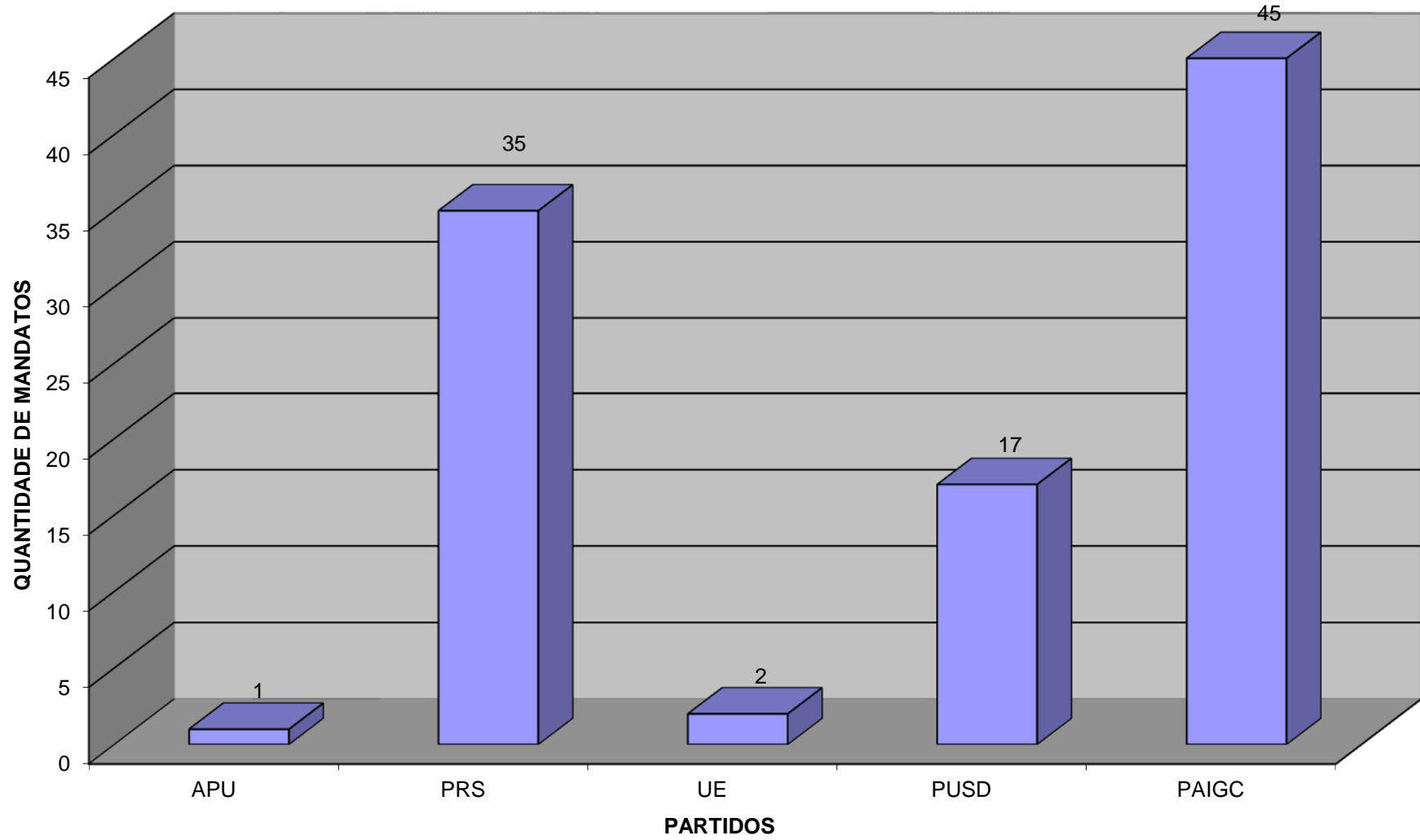
MANDATOS								
CIRCULO 1	Catió	PRS	PRS	PAIGC	TOMBALI		3	
CIRCULO 2	Bed/Cac/Queb	PRS	PAIGC	PRS	PAIGC		4	
CIRCULO 3	Bub/Empada	PAIGC	PAIGC	PRS	QUINARA		3	
CIRCULO 4	Fulac/Tite	PRS	PAIGC	PRS			3	
CIRCULO 5	Bissorã	PRS	PRS	PRS	PRS	PRS	5	
CIRCULO 6	Farim	PAIGC	PAIGC	PUSD	PAIGC		4	
CIRCULO 7	Mansaba	PAIGC	PAIGC	PAIGC	OIO		3	
CIRCULO 8	Mansoa/Nhacra	PRS	PRS	PRS	PRS		4	
CIRCULO 9	Quinhamel	PAIGC	PAIGC	PAIGC	BIOMBO		3	
CIRCULO 10	Safim/Prábis	PAIGC	PAIGC	PRS			3	
CIRCULO 11	Bolama/Bijag.	PAIGC	PAIGC	PAIGC	BOLAMA		3	
CIRCULO 12	Bafata/Galom.	PAIGC	PUSD	PRS	PAIGC	PUSD	PRS	6
CIRCULO 13	Bamb/Xitole	PAIGC	PRS	UE	BAFATA		3	
CIRCULO 14	Contub/Ganad.	PAIGC	PRS	PAIGC	PUSD	PRS	5	
CIRCULO 15	Boé/Pitche	PAIGC	UE	PRS	PUSD	GABU		4
CIRCULO 16	Gabú	PAIGC	PAIGC	PUSD	PRS		4	
CIRCULO 17	Pirada	PRS	PUSD	PAIGC			3	
CIRCULO 18	Sonaco	PAIGC	PUSD	PRS			3	
CIRCULO 19	Bigene/Bula	PRS	PRS	PAIGC	PRS	PRS	5	
CIRCULO 20	Caió/Canchu.	PAIGC	PUSD	PRS	PAIGC	APU	5	
CIRCULO 21	Cacheu/S.Dom	PAIGC	PUSD	PRS	PAIGC	CACHEU		4
CIRCULO 22	AFRICA						1	
CIRCULO 23	EUROPA						1	
CIRCULO 24	Bissau	PAIGC	PUSD	PAIGC	BISSAU		3	
CIRCULO 25	Bissau	PRS	PAIGC	PRS	PUSD		4	
CIRCULO 26	Bissau	PAIGC	PUSD	PAIGC			3	
CIRCULO 27	Bissau	PUSD	PAIGC	PUSD	PAIGC		4	
CIRCULO 28	Bissau	PAIGC	PUSD	PAIGC			3	
CIRCULO 29	Bissau	PAIGC	PRS	PUSD			3	
<b>TOTAL</b>							<b>102</b>	



# MANDATOS



# MANDATOS



  
República da Guiné-Bissau  
Comissão Nacional de Eleições  
Departamento de Estatística e Informática  
Eleições Legislativas de 2004

## QUADRO DE MANDATOS

<b>PARTIDOS</b>	<b>MANDATOS</b>
PS-GB	0
APU	1
MANIFESTO	0
UNDP	0
PRS	35
PLATAFORMA	0
PDS	0
UE	2
PUSD	17
RGB	0
MDG	0
PAIGC	45
FCG-SD	0
UM	0
PUN	0
<b>TOTAL</b>	<b>100</b>