

República da  Guiné-Bissau  
 Comissão Nacional de Eleições  
 Departamento de Estatística e Informática  
 Eleições Presidenciais de 18 de Maio de 2014 2<sup>a</sup> Volta

CE	INS	VOT	BRA	NUL	PRO	José Mário Vaz	Nuno Gomes Nabiam
1	17 775	14 073	213	227	0	4 391	9 242
2	27 866	21 818	284	396	0	10 603	10 535
3	18 118	14 315	162	228	0	9 026	4 899
4	13 506	11 498	122	176	0	5 139	6 061
5	32 398	26 651	317	452	0	6 829	19 053
6	23 383	17 813	293	364	0	12 468	4 688
7	21 398	18 514	318	414	0	14 547	3 235
8	36 736	29 785	469	519	0	7 218	21 579
9	19 892	14 846	323	305	0	11 577	2 641
10	30 518	25 407	344	356	0	16 094	8 613
11	17 052	11 639	167	213	0	9 134	2 125
12	40 118	30 446	480	676	0	19 032	10 258
13	26 889	20 937	327	457	0	12 374	7 779
14	30 247	23 702	450	648	0	13 647	8 957
15	25 650	18 279	326	375	0	10 347	7 231
16	37 845	26 075	452	615	0	13 802	11 206
17	13 111	9 743	194	287	0	4 297	4 965
18	16 606	11 855	230	292	0	5 556	5 777
19	42 340	34 823	670	537	0	15 988	17 628
20	29 827	21 769	363	383	0	17 132	3 891
21	25 824	20 475	433	437	0	15 773	3 832
22	14 282	7 468	58	248	0	5 432	1 730
23	8 030	4 961	24	16	0	4 424	497
24	18 929	15 877	70	120	0	12 275	3 412
25	37 908	32 188	164	244	0	15 944	15 836
26	23 400	19 510	117	192	0	16 414	2 787
27	28 596	23 662	101	198	0	17 594	5 769
28	40 082	32 761	171	246	0	26 673	5 671
29	57 182	45 646	242	548	0	30 664	14 192
<b>TOTAL</b>	<b>775 508</b>	<b>606 536</b>	<b>7 884</b>	<b>10 169</b>	<b>0</b>	<b>364 394</b>	<b>224 089</b>

República da  Guiné-Bissau  
Comissão Nacional de Eleições

Departamento de Estatística e Informática

Eleições Presidenciais de 18 de Maio de 2014 2ª Volta

CANDIDATOS	SAB	TOMB.	QUIN.	OIO	BIOMB.	BOL.	BAF.	GABU	CACH.	DIASP.	TOTAL	%
<b>José Mário Vaz</b>	119 564	14 994	14 165	41 062	27 671	9 134	45 053	34 002	48 893	9 856	364 394	61,9
<b>Nuno Gomes Nabiam</b>	47 667	19 777	10 960	48 555	11 254	2 125	26 994	29 179	25 351	2 227	224 089	38,1
<b>VOTOS VALIDOS</b>	167 231	34 771	25 125	89 617	38 925	11 259	72 047	63 181	74 244	12 083	588 483	97,0
<b>EM BRANCO</b>	865	497	284	1 397	667	167	1 257	1 202	1 466	82	7 884	1,30
<b>NULOS</b>	1 548	623	404	1 749	661	213	1 781	1 569	1 357	264	10 169	1,68
<b>PROTESTOS</b>	0	0	0	0	0	0	0	0	0	0	0	0,00
<b>VOTANTES</b>	169 644	35 891	25 813	92 763	40 253	11 639	75 085	65 952	77 067	12 429	606 536	
<b>INSCRITOS</b>	206 097	45 641	31 624	113 915	50 410	17 052	97 254	93 212	97 991	22 312	775 508	
<b>Tax. Part(%)</b>	82,31	78,64	81,62	81,43	79,85	68,26	77,21	70,75	78,65	55,71	78,21	
<b>ABSTENÇÃO</b>	36 453	9 750	5 811	21 152	10 157	5 413	22 169	27 260	20 924	9 883	168 972	
<b>Taxa Abstenção (%)</b>	17,69	21,36	18,38	18,57	20,15	31,74	22,79	29,25	21,35	44,29	21,79	

República da  Guiné-Bissau  
Comissão Nacional de Eleições

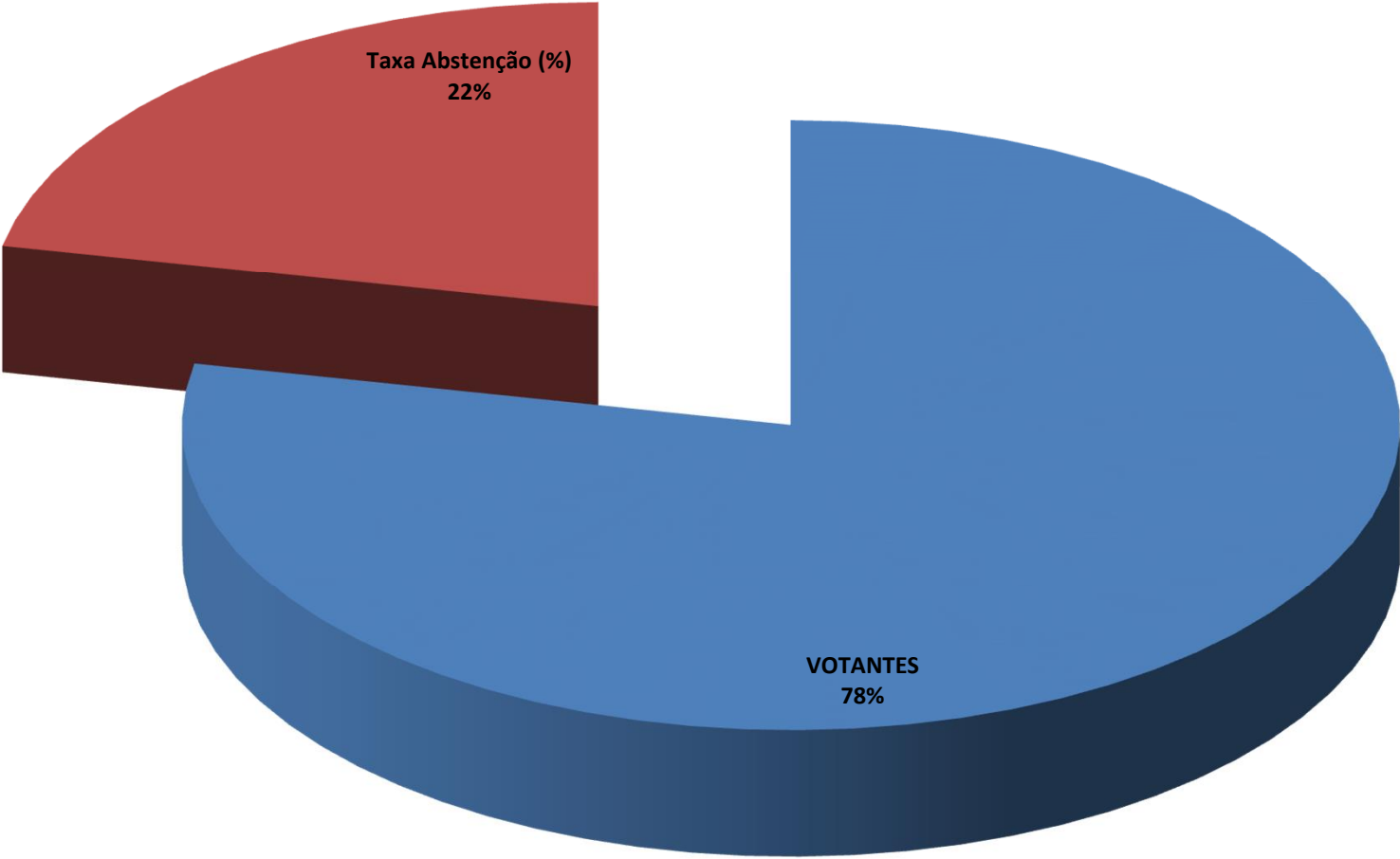
Departamento de Estatística e Informática

Eleições Presidenciais de 18 de Maio de 2014 2<sup>a</sup> Volta

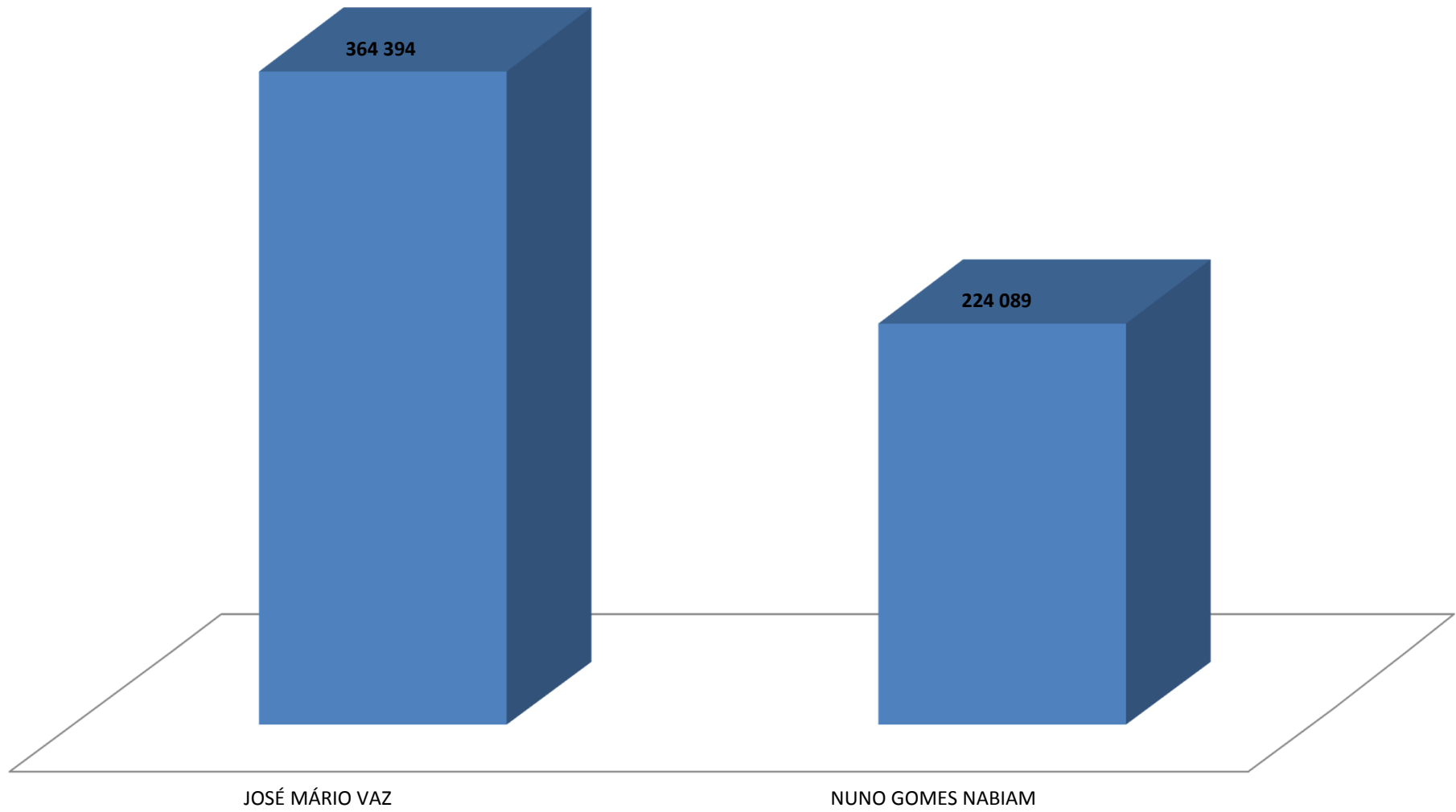
**TOTAL DE VOTOS OBTIDOS**

CANDIDATOS	TOTAL DE VOTOS
JOSÉ MÁRIO VAZ	364 394
NUNO GOMES NABIAM	224 089
VOTOS VALIDOS	588 483
EM BRANCO	7 884
NULOS	10 169
PROTESTOS	0
VOTANTES	606 536
INSCRITOS	775 508
TAX PART. EM (%)	78,21
ABSTENÇÃO EM (%)	21,79


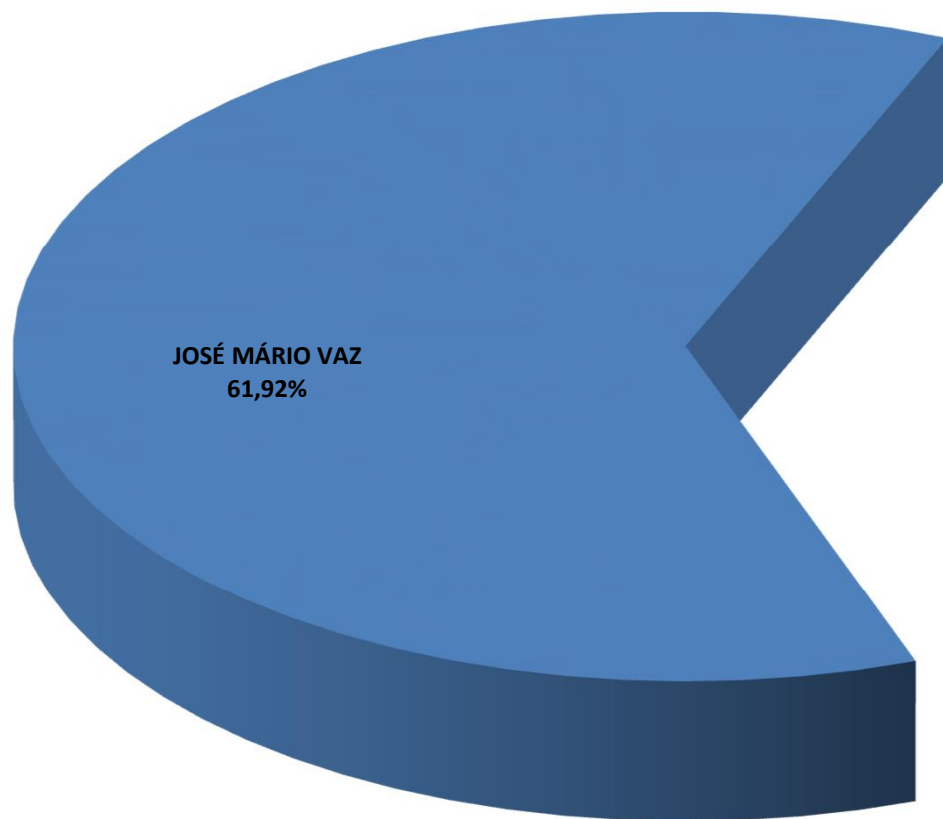
# ABSTENÇÃO



## Votos Obtidos



## Votos Expressos



## Gráfico de Votantes

